



รายละเอียดคุณลักษณะเฉพาะ
เครื่องอัลตราซาวด์แบบเคลื่อนที่ได้


คุณลักษณะ


๑. เป็นเครื่องสำหรับตรวจวินิจฉัยการตั้งท้องของโคด้วยคลื่นความถี่แบบเคลื่อนที่ได้ ชนิดใช้แบตเตอรี่ในตัวเครื่อง มีน้ำหนักเครื่องไม่เกิน ๓.๐ กิโลกรัม
๒. มี probe ชนิด linear rectal probe สามารถปรับความถี่ในระบบ B-mode สำหรับสแกนภาพ โดยสามารถสอดเข้าทางทวารเพื่อตรวจระบบสืบพันธุ์ พร้อมแสดงภาพที่สแกนได้บนจอภาพของตัวเครื่อง
๓. จอภาพแบบ LCD มีขนาดไม่น้อยกว่า ๕ นิ้ว
๔. สามารถเลือกหยุดภาพ (image freezing) และขยายภาพ ณ ตำแหน่งที่ต้องการ
๕. สามารถวัดขนาดของวัตถุบนจอภาพ โดยแสดงข้อมูลในการวัดบนจอภาพ และแสดงผลการคำนวณบนจอภาพได้โดยอัตโนมัติ
๖. สามารถบันทึกภาพและข้อมูลต่างๆได้
๗. สามารถส่งออกข้อมูลผ่านทาง USB และ video out
๘. มีแบตเตอรี่ที่สามารถใช้งานได้อย่างต่อเนื่องไม่น้อยกว่า ๑ ชั่วโมง และสามารถชาร์จไฟใหม่ได้
๙. มีอุปกรณ์ประกอบ ดังนี้
 - ๙.๑ อุปกรณ์สำหรับชาร์จแบตเตอรี่ ใช้กับไฟฟ้า ๒๒๐ volts ๕๐ hertz จำนวน ๑ ชุด
 - ๙.๒ กระเป๋าสำหรับใส่เครื่องอัลตราซาวด์ขณะปฏิบัติการ จำนวน ๑ ชุด
 - ๙.๓ สายสะพายสำหรับเกี่ยวเครื่องอัลตราซาวด์ขณะปฏิบัติงาน จำนวน ๑ ชุด
๑๐. มีคู่มือการใช้งานและบำรุงรักษาเครื่องภาษาไทยและภาษาอังกฤษ อย่างละ ๑ ชุด
๑๑. ผู้ขายต้องรับประกันคุณภาพของสินค้าและอะไหล่อย่างน้อย ๑ ปี
๑๒. เป็นพัสดุที่ได้รับการรับรองมาตรฐานผลิตภัณฑ์จากบริษัทผู้ผลิต
๑๓. ส่งมอบ ณ สำนักงานปศุสัตว์จังหวัดอุบลราชธานี

คณะกรรมการพิจารณารายละเอียดคุณลักษณะเฉพาะ


.....ประธานกรรมการ
(นายสายฝน วงษาทุม)


.....กรรมการ
(นายสุพจน์ รสจันทร์)


.....กรรมการ
(นายสุรศักดิ์ วงษ์ศรีมี)


.....กรรมการและเลขานุการ
(นายคมสิทธิ์ กิติพิเชฐสรร์)