

การดำเนินการตัวชี้วัด: ระดับความสำเร็จในการพัฒนาผู้ได้บังคับฯ(IDP)รอบที่ 1/2565  
หลักสูตรบทเรียน C38 : การทำอินโฟกราฟิก(Infographic) เพื่อการประชาสัมพันธ์


(1) แบบทดสอบก่อนเรียน (Pre-Test) - แบบทดสอบหลังเรียน (Post-Test)

กลุ่มยุทธศาสตร์และสารสนเทศการปศุสัตว์  
สำนักงานปศุสัตว์จังหวัดอุบลราชธานี



## แบบทดสอบ Pre-test

Pre-test รายวิชา การทำอินโฟกราฟิก (Infographic) เพื่อการประชาสัมพันธ์



**คุณผ่านเกณฑ์แล้ว**


ทำแบบทดสอบ 1 จาก 10 ครั้ง  
คะแนนสูงสุดที่ทำได้ 15 เต็ม 30 คะแนน





## แบบทดสอบ Pre-test

Pre-test รายวิชา การทำอินโฟกราฟิก (Infographic) เพื่อการประชาสัมพันธ์



**คุณผ่านเกณฑ์แล้ว**

ทำแบบทดสอบ 1 จาก 10 ครั้ง  
คะแนนสูงสุดที่ทำได้ 10 เต็ม 30 คะแนน



← ออกจากห้องเรียน

### การทำอินโฟกราฟิก (Infographic) เพื่อการประชาสัมพันธ์

DS16

#### แบบทดสอบ Pre-test

- บทที่ 1 บทแนะนำรายวิชา 3วิดีโอ, 1 นาที
- บทที่ 2 แผนการเรียนรู้ 3วิดีโอ, 2 นาที
- บทที่ 3 อินโฟกราฟิกและหลักการออกแบบ PART1 3วิดีโอ, 15 นาที
- บทที่ 4 อินโฟกราฟิกและหลักการออกแบบ PART2 3วิดีโอ, 13 นาที
- บทที่ 5 อินโฟกราฟิกและหลักการออกแบบ PART3 3วิดีโอ, 21 นาที
- บทที่ 6 Adobe Illustrator เบื้องต้น 3วิดีโอ, 8 นาที
- บทที่ 7 Adobe Illustrator การวาดรูปด้วยเครื่องมือพื้นฐาน PART1 3วิดีโอ, 19 นาที
- บทที่ 8 Adobe Illustrator การวาดรูปด้วยเครื่องมือพื้นฐาน PART2 3วิดีโอ, 10 นาที
- บทที่ 9 Adobe Illustrator การวาดรูปด้วยเครื่องมือขั้นสูง PART1 3วิดีโอ, 12 นาที
- บทที่ 10 Adobe Illustrator การวาดรูปด้วยเครื่องมือขั้นสูง PART2 3วิดีโอ, 12 นาที
- บทที่ 11 Adobe Illustrator การลงสีแบบต่างๆ PART1 3วิดีโอ, 15 นาที
- บทที่ 12 Adobe Illustrator การลงสีแบบต่างๆ PART2 3วิดีโอ, 8 นาที
- บทที่ 13 Adobe Illustrator การจัดการกับวัตถุ และการจัดองค์ประกอบ PART1 3วิดีโอ, 18 นาที
- บทที่ 14 Adobe Illustrator การจัดการกับวัตถุ และการจัดองค์ประกอบ PART2 3วิดีโอ, 19 นาที
- บทที่ 15 Adobe Illustrator การจัดการกับวัตถุ และการจัดองค์ประกอบ PART3 3วิดีโอ, 11 นาที
- บทที่ 16 Adobe Illustrator การออกแบบ Expert และแบบฝึกหัด

## แบบทดสอบ Pre-test

### Pre-test รายวิชา การทำอินโฟกราฟิก (Infographic) เพื่อการประชาสัมพันธ์




#### คุณผ่านเกณฑ์แล้ว

ทำแบบทดสอบ 1 จาก 10 ครั้ง  
คะแนนสูงสุดที่ทำได้ 14 เต็ม 30 คะแนน



## แบบทดสอบ Pre-test

Pre-test รายวิชา การทำอินโฟกราฟิก (Infographic) เพื่อการประชาสัมพันธ์



**คุณผ่านเกณฑ์แล้ว**

ทำแบบทดสอบ 1 จาก 10 ครั้ง  
คะแนนสูงสุดที่ทำได้ 11 เต็ม 30 คะแนน





User Info

รหัสผู้ใช้ (User ID) : ocsc457399

ชื่อผู้ใช้ (User Name) : นางสาวจิตตานันท์ โคตถา



## รายงานการทำแบบทดสอบ (Exam Report : Summary)

รหัสข้อสอบ วิชา C38A : แบบประเมินก่อนการศึกษาบทเรียนการทำอินโฟกราฟิก (Infographic)

ลำดับ	รหัสผู้ใช้	ชื่อ-นามสกุล	คะแนน	%
1	ocsc457399	จิตตานันท์ โคตถา	11 / 30	37%


ข้อมูล ณ วันที่ 24 พฤศจิกายน 2021

สำนักงานคณะกรรมการข้าราชการพลเรือน All site contents copyright © 2021  
 47/111 หมู่ 4 ถนนติวานนท์ ตำบลตลาดขวัญ อำเภอเมือง จังหวัดนนทบุรี 11000  
 email: ocsc.hrd@gmail.com โทร. 02-547-1795 , 02-547-1807 (ภายในเวลาราชการ)



## แบบทดสอบ Pre-test

Pre-test รายวิชา การทำอินโฟกราฟิก (Infographic) เพื่อการประชาสัมพันธ์



**คุณผ่านเกณฑ์แล้ว**

ทำแบบทดสอบ 1 จาก 10 ครั้ง  
คะแนนสูงสุดที่ทำได้ 12 เต็ม 30 คะแนน





User Info

รหัสผู้ใช้ (User ID) : ocsc409946

ชื่อผู้ใช้ (User Name) : นายภูริวัจน์ จันทร์ชัยภูมิ



หน้าหลัก



ออกจากระบบ

### รายงานการทำแบบทดสอบ (Exam Report : Summary)

รหัสข้อสอบ วิชา C38A : แบบประเมินก่อนการศึกษาระดับปริญญาโทอินโฟกราฟิก (Infographic)

ลำดับ	รหัสผู้ใช้	ชื่อ-นามสกุล	คะแนน	%
1	ocsc409946	ภูริวัจน์ จันทร์ชัยภูมิ	22 / 30	73%

ข้อมูล ณ วันที่ 20 ธันวาคม 2021


สำนักงานคณะกรรมการข้าราชการพลเรือน All site contents copyright © 2021  
47/111 หมู่ 4 ถนนติวานนท์ ตำบลตลาดขวัญ อำเภอเมือง จังหวัดนนทบุรี 11000  
email: ocsc.hrd@gmail.com โทร. 02-547-1795 , 02-547-1807 (ภายในเวลาราชการ)





## แบบทดสอบ Pre-test

Pre-test รายวิชา การทำอินโฟกราฟิก (Infographic) เพื่อการประชาสัมพันธ์



**คุณผ่านเกณฑ์แล้ว**

ทำแบบทดสอบ 1 จาก 10 ครั้ง  
คะแนนสูงสุดที่ทำได้ 10 เต็ม 30 คะแนน





User Info

รหัสผู้ใช้ (User ID) : ocsc208080

ชื่อผู้ใช้ (User Name) : นางฉวีลักษณ์ คำนนท์



หน้าหลัก



ออกจากระบบ

## รายงานการคะแนนสอบ (Test Evaluation Report : Detail)

รหัสข้อสอบ C38A : แบบประเมินก่อนการศึกษาทเรียนการทำอินโฟกราฟิก  
(Infographic)



Print



View Summary

1 ocsc208080 ฉวีลักษณ์ คำนนท์							
ลำดับ	วันที่	เวลาเข้า	เวลาออก	เวลาในการทำ (วินาที)	สถานะ	คะแนนรวม	คะแนนตอนย่อย
1	5 ธันวาคม 2021	15:21:27	15:29:53	506	finished	11	381=11


ข้อมูล ณ วันที่ 24 มกราคม 2022

สำนักงานคณะกรรมการข้าราชการพลเรือน All site contents copyright © 2022  
47/111 หมู่ 4 ถนนติวานนท์ ตำบลตลาดขวัญ อำเภอเมือง จังหวัดนนทบุรี 11000  
email: ocsc.hrd@gmail.com โทร. 02-547-1795 , 02-547-1807 (ภายในเวลาราชการ)



## แบบทดสอบ Pre-test

Pre-test รายวิชา การทำอินโฟกราฟิก (Infographic) เพื่อการประชาสัมพันธ์



**คุณผ่านเกณฑ์แล้ว**


ทำแบบทดสอบ 1 จาก 10 ครั้ง  
คะแนนสูงสุดที่ทำได้ 19 เต็ม 30 คะแนน





## แบบทดสอบ Pre-test

Pre-test รายวิชา การทำอินโฟกราฟิก (Infographic) เพื่อการประชาสัมพันธ์



**คุณผ่านเกณฑ์แล้ว**

ทำแบบทดสอบ 1 จาก 10 ครั้ง  
คะแนนสูงสุดที่ทำได้ 11 เต็ม 30 คะแนน



## รายงานการทำแบบทดสอบ (Exam Report : Summary)

รหัสข้อสอบ วิชา C38A : แบบประเมินก่อนการศึกษายหเรียนการทำอินโฟกราฟิก (Infographic)

ลำดับ	รหัสผู้ใช้	ชื่อ-นามสกุล	คะแนน	%
1	ocsc213435	ชนิษฐา กุลเกียง	20 / 30	67%

ข้อมูล ณ วันที่ 8 ธันวาคม 2021

มหาวิทยาลัยเทคโนโลยีพระจอมเกล้าธนบุรี  
ศูนย์พัฒนาระบบบริหาร การเรียนการสอน  
ศูนย์พัฒนาระบบบริหาร การเรียนการสอน  
ศูนย์พัฒนาระบบบริหาร การเรียนการสอน



## แบบทดสอบ Pre-test

Pre-test รายวิชา การทำอินโฟกราฟิก (Infographic) เพื่อการประชาสัมพันธ์



**คุณผ่านเกณฑ์แล้ว**


ทำแบบทดสอบ 1 จาก 10 ครั้ง  
คะแนนสูงสุดที่ทำได้ 16 เต็ม 30 คะแนน





## แบบทดสอบ Pre-test

Pre-test รายวิชา การทำอินโฟกราฟิก (Infographic) เพื่อการประชาสัมพันธ์



**คุณผ่านเกณฑ์แล้ว**


ทำแบบทดสอบ 1 จาก 10 ครั้ง  
คะแนนสูงสุดที่ทำได้ 12 เต็ม 30 คะแนน





## แบบทดสอบ Pre-test

Pre-test รายวิชา การทำอินโฟกราฟิก (Infographic) เพื่อการประชาสัมพันธ์



**คุณผ่านเกณฑ์แล้ว**

ทำแบบทดสอบ 1 จาก 10 ครั้ง  
คะแนนสูงสุดที่ทำได้ 8 เต็ม 30 คะแนน








บททดสอบก่อนเรียน (Pre-test) เป็นแบบทดสอบที่ออกก่อนเรียน เพื่อวัดระดับความรู้ก่อนเรียน  
และวัดผลสัมฤทธิ์ทางการเรียนของผู้เรียนก่อนเรียน โดยผู้เรียนสามารถทำแบบทดสอบก่อนเรียนได้  
เพื่อเตรียมความพร้อมก่อนเรียน และวัดผลสัมฤทธิ์ทางการเรียนของผู้เรียนก่อนเรียน

## แบบทดสอบ Pre-test

### Pre-test รายวิชา การทำอินโฟกราฟิก (Infographic) เพื่อการประชาสัมพันธ์



**คุณผ่านเกณฑ์แล้ว**


ทำแบบทดสอบ 1 จาก 10 ครั้ง  
คะแนนสูงสุดที่ทำได้ 14 เต็ม 30 คะแนน





## แบบทดสอบ Pre-test

Pre-test รายวิชา การทำอินโฟกราฟิก (Infographic) เพื่อการประชาสัมพันธ์



**คุณผ่านเกณฑ์แล้ว**


ทำแบบทดสอบ 1 จาก 10 ครั้ง  
คะแนนสูงสุดที่ทำได้ 11 เต็ม 30 คะแนน





## แบบทดสอบ Pre-test


Pre-test รายวิชา การทำอินโฟกราฟิก (Infographic) เพื่อการประชาสัมพันธ์



**คุณผ่านเกณฑ์แล้ว**

ทำแบบทดสอบ 1 จาก 10 ครั้ง  
คะแนนสูงสุดที่ทำได้ 7 เต็ม 30 คะแนน





รหัสนักเรียน

รหัสผู้ใช้ (User ID) : 20210129

ชื่อผู้ใช้ (User Name) : วิชาคอมพิวเตอร์

หน้าหลัก

ออกจากระบบ

## รายงานการคะแนนสอบ (Test Evaluation Report : Detail)

รหัสข้อสอบ C38A : แบบประเมินก่อนการศึกษบทเรียนการทำอินโฟกราฟิก  
(Infographic)



Print



View

Summary


ลำดับ	วันที่	เวลาเข้า	เวลาออก	เวลาใน การทำ (วินาที)	สถานะ	คะแนน รวม	คะแนน ตอน ย่อย
1	30 พฤศจิกายน 2021	13:00:35	13:09:49	554	finished	13	381=13
2	30 พฤศจิกายน 2021	13:10:52	13:11:01	9	not finished	0	-

ข้อมูล ณ วันที่ 7 ธันวาคม 2021

ชื่อ : ปรนทิพย์ หังชาติ

ชื่อ : ปรนทิพย์ หังชาติ

ชื่อ : ปรนทิพย์ หังชาติ



รหัสผู้ใช้ (User ID) :

ชื่อผู้ใช้ (User Name) :



## รายงานการประเมินสอบ (Test Evaluation Report : Detail)

รหัสข้อสอบ C38A : แบบประเมินก่อนการศึกษาบทเรียนการรักอินโฟกราฟิก  
(Infographic)



Print



View

Summary

1 OCSC107379 รจนา วุฒิมาน							
ลำดับ	วันที่	เวลาเข้า	เวลาออก	เวลาใน การทำ (วินาที)	สถานะ	คะแนน รวม	คะแนน ก่อน ย่อย
1	30 พฤศจิกายน 2021	12:58:07	12:58:07	0	not finished	0	-
2	30 พฤศจิกายน 2021	12:58:14	13:07:58	584	finished	23	381=23
3	30 พฤศจิกายน 2021	21:02:31	21:03:09	38	not finished	0	-
4	30 พฤศจิกายน 2021	21:03:25	21:44:24	2459	finished	21	381=21

ข้อมูล ณ วันที่ 20 ธันวาคม 2021